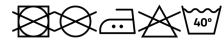


EXTREME WOMAN CA1218



CARACTÉRISTIQUES

T-shirt coupe semi-ajustée, manches longues et col achevée avec liseré fin. Sans poignets. Coutures latérales.

COMPOSITION

100% coton, maille single, 160 g/m². Gris 58: 85% coton / 15% viscose.

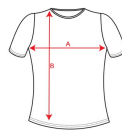
OBSERVATIONS

*Étiquette détachable. *Duo Concept.

TALLES

Adultes:: S · M · L · XL · XXL · XXXL / :

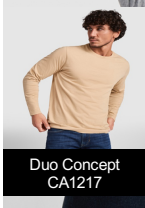
SCHÉMA



QUANTITÉS

Adultes:

Carton	Blister
50 ud.	1 ud.



Duo Concept
CA1217



COULEURS



TALLES

Adultes:	S	M	L	XL	XXL	XXXL
WIDTH (A)	40cm	43cm	46cm	49cm	52cm	55cm
LONG (B)	60cm	62cm	64cm	66cm	68cm	70cm

[*Mesures du contour 1cm au dessous des manches / Mesures depuis le point le plus haut de l'épaule jusqu'au bas du vêtement]

PERSONNALISATIONS DISPONIBLES



Transfert



Manipulé

MODÈLES ASSOCIÉS



POINTER CA1204



EXTREME CA1217



SHIBA CA1219